

# 風水財布 豊穰+Fertile+



**風水財布 豊穰+Fertile+**  
 size: 全長:約19cm  
 parts: チャームのパーツは、silver925を使用しています。



この財布は奇跡の風水財布です。

最初に言っておきます。

財布を10月中に発表できたらいいね！  
 といいながら革製品のオリジナル製作を  
 してくれる会社を回ること数社。

しかし、どこもかしこも  
 恐ろしく高いです。

しかもエナメルが無いとか、  
 見本がないと海外制作なので・・

とか眠たいことばかり言われるんです。

やっと希望のものが作れると思ったら

見積り額が10数万！！

は？

は？？

「見積り額14万以上なんで、  
 豪華なチャームを付けるんだったら  
 販売価格15万くらいですかね？」

って、アナタそれ買うんですか？

そんなこんなで時間はいたずらに過ぎていき  
 気がつけばもう10月に！！！！

これはさすがに無理じゃないかと思いつつも

一軒コンタクトがとれた会社があったので、



ダメ元で打ち合わせ。

そうしたら、国内生産で  
 細かなリクエストにも対応してくれる！

しかも、独自のプリント技術もお持ちだとか！？

これは手ごたえあり、

と思って見積もりを出してもらおうと。

やっぱり高いんですね。。  
 そりゃそうですよね。。

でもこの会社、今までのところと何かが違う。

ここで諦めなくてもいいのでは？

こうしてひざ詰め談判開始ですよ。

そして先方と何度もアイデアを出し合っているうちに、  
 意外なルートを見つけたんです！！

結果。。

「今までの会社！！

これを見てみる～～！！！！」

と叫びたくなるような成果が！

嬉しさがこみ上げて、押さえられませんでしたね～～。



このお値段でオリジナル製品がご紹介できるのもまさにこの業者さんのおかげです！

「ありがとう！！」

そして、サンプル作成！！

しかし、いざ見て見ると欲がでるもので、

「もっとこここうしたい！！」

「ここはこうした方が絶対いい！！」

と細かなリクエストは増えるばかり！！

そのたびに、丁寧に作り直してくれた職人さん

「ありがとう！！」

十月に入ってから打ちあわせておいて、この日に間に合わせてくれた関係者の方々

「ありがとう！！」

おかげで、財布製作の全工程を金運月に行うという奇跡のような快挙が実現できました！

これは風水デザインを超えた何かがあると確信しております！


プロの職人の心意気も詰まっています！

時の運も詰まっています！


そして、僕たちの感謝の気持ちが詰まっています！

オリジナルの革製品は初めての試みで苦労しましたが、ほんとうにツイている僕たちは全てがうまくいきました！

このラッキーをそのままお届けいたします！！



ワタクシが風水に出会ってからというもの、



最も多かった質問が、これですの。

風水的に良い、金運アップ財布ってどんなものですか？

風水的におすすめなお財布。

それは。。

本革であること。出来ればエナメル。茶色・ベージュ・クリーム色であること。(赤や青は絶対×) お札を折らないで入れられる長財布タイプのもの。

(リクエストが多かったので、マイナス面をとことん軽減した二つ折り財布も作ってみました☆)

たったこの3つしか条件を挙げなかったのに、それでも見つからない。。

特にエナメル本革の茶系長財布は、ほとんど幻と化してしまっていたのですわね。

だから、どんな方に対しても、

「これですわ♪  
このお財布こそが理想的なのです！」

とおすすめ出来るものがないことを、何とか解決しなくちゃと考えていましたの。

ワタクシはとにかく「これですわ♪」と言えるものがほしかったんですよ。

ワタクシが使っているものは、エナメル本革茶系長財布。上記の大まかな条件は満たしているのですが。。お値段が恐ろしく高いのですわ。

しかも、お財布は3年ごとに新しくしていくのが理想。お財布の気の寿命って大体そのくらいですし。。

お財布にこだわるのは、金運アップのスーパー近道。

だから、お財布にかけた分のお金なんかはいろんな形で数十倍になって戻ってくることはワタクシは知っています。


でも、ワタクシが使っているお財布のお値段を言うと、まず驚かれてしまうので、おすすめしにくくなっていたんですの。

そこまで出しても、満たしているのは大まかな条件だけということもありましたしね。

そんなことを考えているうちに、ワタクシのお財布も寿命の年を迎えたんですの。

そこで、そのブランドショップに行きました。でも、ないのですわ。。

問い合わせしても在庫なし。それどころか、エナメル茶系のものを制作する予定すらないとの回答。



どうでしょう。

ワタクシのお財布は、本当に今年リミットなのだ  
訴えたいらしく、数ヶ月前にははっきりと裏側に傷が入りました。

これは、風水の恩恵を受けている人間としては  
見過ごせない信号。何が何でも理想のお財布を  
見つけなければいけません。

でも見つからない。

思いあまったワタクシがたどり着いたのが。。。。

こだわり抜いたお財布を  
オリジナルで作っちゃおうこと。

でしたのよ。(^^\*)

こうして着手したオリジナル開運お財布作成は、  
こだわりが多すぎたばかりに、シューザン先生が  
おっしゃっているように困難を極めたのですが……。

ワタクシたちは本当にラッキー♪  
(開運してますからね☆)  
強力な協力者に出会いました。  
そしてここに、ワタクシ理想のお財布が完成しました！！  
ヾ(\*^▽^\*)ノ

あんなにこだわって、あんなにわがまま条件ばかりつけたのに  
きちんと形にしてくださった協力者の皆さんに、  
心から感謝します。

ありがとう！！

さて、ワタクシがどんなわがままを言ってしまったのか、  
順にご説明致しますわ♪

まず、基本3原則ですわ♪

絶対押さえないと、意味がないですものね☆  
茶系・長財布・そして本革エナメル。

この時点で、どこの工場も困らせてしまうんですの。(笑)

長財布はいい。でも、エナメルの本革は少ない。  
エナメル本革自体入手困難なのに、茶系なんて色指定は無理。  
せめて、白か黒なら何とか入手出来るかも。。。。


そんな工場さんに、

「でも、エナメル茶系の本革でつくりたいのですわ。」

と、非常に無茶を言って探して頂きました♪

こうやって見つかること自体、  
ワタクシたちって開運されているのだけわ。。  
と嬉しくなってしまう。(^^\*)

さて、次のわがままはこれ。



表にエンボス加工は出来ないかしら？ということなんですの。

これも、こう言われてしまいました。

エナメル本革にエンボス？？やったことないですよ。

「まあ！ワタクシたちが  
最初の一步ということになるんですのねっ！」(一鬼)

実は、エナメルにエンボスは難しいらしいのですが、  
試行錯誤の結果、こんなにキレイに仕上がったんですのよ☆

このエンボスにも、もちろん意味があるんですの。

○です。  
金の氣そのものの形です。

これが交差しています。  
つまり、「金運の縁がどんどん繋がっていく」  
というデザインですの。

この交差ポイント。。つまり向きですとかサイズですとか、  
形状ですとかにも大きな意味があるのですが、  
その詳細は企業秘密にしておきますわね。

ただ、この交差ポイントが、  
「この、取り込んだ金運の縁を倍加させ、  
しかも安定させる。」  
ことに役立っていることだけは、  
こっそりお教えしておきますわ☆(笑)

また、縁取りをしてあるのは、  
入ってきた金運を逃がさないため。

これ、切れ目がないんですの。  
切れ目がないから、なおさら逃がさないパワーが宿る  
のですが、そのために、本革は倍の広さが必要  
になってきますのね。。

でも、ここにもこだわってしまいました☆

次に、ここ。

カード入れなんですの。

つけたのはもちろん、発展数の8つ。  
それが斜めにつくことで、カードの取りやすさはもちろん、  
カードの持つパワーが、お財布に入っていきますのよ☆

それだけではなく、  
ここにワタクシ独自の工夫があるんですの。(^^\*)

カード類って、大抵プラスチック製ですわよね。

このプラスチックというのは、マイナス火の氣なので、  
金運の天敵になります。

なので、出来るだけお財布とは別のカード入れをお持ちになって



そこに収納するようにおすすめしているのですが。。

どうしてもお財布に入れておきたいカードっていうのは存在するもの。

そんなわけで、プラスチックのマイナス火の気を消す措置がしてあるのですわ☆

このモザイク模様は土の氣。  
このモザイクも、細かい条件がいろいろあるのですが、そこは企業秘密♪  
(だって、適当に真似して凶の氣のお財布なんか作る業者さんが出たら大変なんですもの。。)

とにかく、土の氣で火の氣を完全に押さえてしまうので、ここに入ったカードは、マイナスパワーは消された上に本来の興隆の運氣だけに特化されて、お財布の中にその運氣を流すということになっていくんですよ☆

ここで注意事項。

○ カード入れの部分に入りきらなかったカードは、別にカードケースを用意して収納しましょう。

○ 紙のカードには、同じ効果はありませんが、開運カード系は問題ありません。むしろおすすめですよ☆

それから、エンボスロゴです。

ひまわりは、最強金運を持った花だということは、いろんなところで書いてきましたわね☆

そのひまわりの中に、運氣を巻き取って吸収していく渦巻きとここにもまたいい金運の縁を繋ぐようにと交差模様の2つを並べているのです。

2個ずつなので、安定数の4つ♪

このロゴにも、こんな意味があるんですよ☆

内側に使った革は、金運のクリーム色と地盤運のブラウン。この辺はお好みですわね☆  
(ちなみにワタクシはクリームをゲットです♪)


クリーム色は、ストレートに金運を上げますし、ブラウンは金運を生む地盤をつくります。

ワタクシがとことんこだわったお財布、こういう子なんですのよ☆

ちなみに、中はこんな感じ。

コインを入れるところの両側に、物入れスペースを取ってありますの♪

全工程を全て国内で、しかもオールハンドメイドで



ひとつひとつ丁寧に作っています。  
(工程の詳細は『風水財布について』をご覧くださいませ☆)  
(お財布の風水の詳細は『お財布の風水について』をご覧くださいませ☆)

ひとつのお財布をつくるのに、これだけのパーツを切り出していますの。

この道30年の職人さんの熟練の腕ですわね☆

いいお財布の条件として、まだ忘れてはいけませんが鈴つきお財布チャームですわね☆

ワタクシのオリジナルお財布完成記念に、このお財布チャームは Magic Wandsからのプレゼント！  
(だって、お値段に入れてたら高くなるんですよ。。)

自由に取り外せるので、もちろん他のお財布チャームをつけて頂いても全然構いませんのよ☆  
複数つけてもOKですわ♪

とにかく、お財布にお財布チャームは必須なのです。



初めまして！  
パーソナルカラーコーディネーターの、そらと申します。

飛び入りですが、カラーのプロとして感じたことをお話しますね。

まず、このエナメル革の色は、春の土の色を思わせませす。植物が芽吹く直前の色ですわね。

なので、

これからいろんなものが大きく成長していくパワーを感じます。

内側の革の色は、

クリームがふわふわと軽やかなので女性用。ブラウンが落ち着いた男性用

のイメージです。

風水ではクリームが金の氣で、ブラウンが地盤の氣とのことなので、ちょうどいいですね！

以上、短いですが、色のプロとしての感想でした♪



このお財布は。。。

金運にまつわる、いろんなラッキーを手に入れたい方。  
お金に困る生活から脱却したい方。  
安定した生活を望まれる方。  
楽しく金運を上げたい方。

そんな方に、特に力を貸してくれますわ♪

(文責)フェムト